

## FINAL



Α.Σ. Πέρα		<b>55</b>	-	<b>56</b>	Α.Ο.Ν.Σ. Μίλων	
60%	6 / 10	FT	9 / 16	56%		
45%	14 / 31	2p	19 / 39	49%		
41%	7 / 17	3p	3 / 15	20%		
	28 - 8	Rb	21 - 10			
	22	Tu	13			

Referees: Θεοδωρόπουλος - Τσολάκος

Each Period	1st	2nd	3rd	4th
Α.Σ. Πέρα	11	16	19	9
Α.Ο.Ν.Σ. Μίλων	18	13	12	13

End of Period	1st	2nd	3rd	4th
Α.Σ. Πέρα	11	27	46	55
Α.Ο.Ν.Σ. Μίλων	18	31	43	56



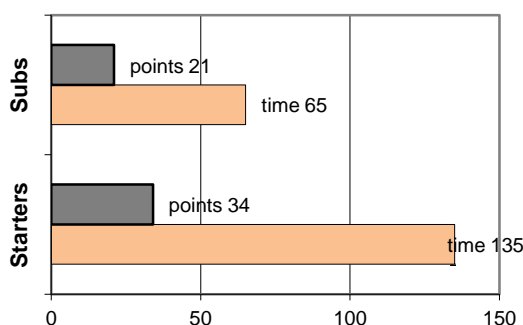
Coach: Π. Γκαναβίας - Φέρτης Ηλ.

Α.Σ. ΠΕΡΑ

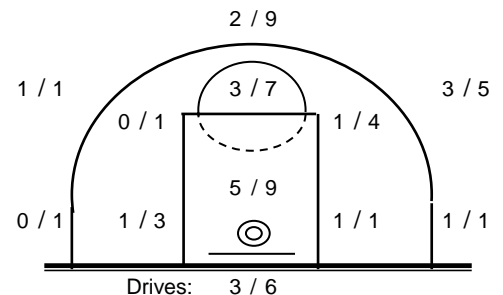
Fast Breaks 2 / 4

# Player	Time (min)	Points	Ft	2p	3p	+/-	Rebs de	of	As	St	Tu	Bl	Fouls Wo	Co	Rkg*
4 Βαρδάλος Ηλίας	34	1	1 / 2	0 / 4	0 / 4	2	2	0	5	0	2	1	5	3	-
5 Βελισσαράκος Ι.	5	0	0 / 0	0 / 0	0 / 0	2	0	0	0	1	1	0	1	0	-
6 Καλούδης Π.	20	15	0 / 0	3 / 5	3 / 5	-1	1	1	2	0	0	0	1	1	15
7 Απτικός Ανδ.	19	6	2 / 2	2 / 6	0 / 0	-10	3	1	1	1	2	0	3	2	6
8 Μπίρμπας Νέκτ.	33	6	0 / 0	3 / 4	0 / 4	-1	11	1	4	2	7	0	3	3	12
9 Αναγνώστου Ηλ.	23	2	0 / 2	1 / 1	0 / 0	2	1	2	2	1	2	1	2	4	5
10 Πετρόπουλος Ν.	13	4	0 / 0	2 / 3	0 / 0	2	2	0	0	1	1	0	0	0	5
11 Μαρούλης Δ.	20	2	0 / 0	1 / 4	0 / 0	0	4	1	0	0	3	1	1	2	2
12 Βάσσης Ν.	0	0	0 / 0	0 / 0	0 / 0	0	0	0	0	0	0	0	0	0	-
13 Μακρυγιάννης Θρ.	26	19	3 / 4	2 / 4	4 / 4	-1	2	1	0	0	2	0	3	3	17
14 Καρτζόγλου Ι.	7	0	0 / 0	0 / 0	0 / 0	0	2	1	0	0	0	0	0	0	3
15 Λούκας Ι.	0	0	0 / 0	0 / 0	0 / 0	0	0	0	0	0	0	0	0	0	-
Team							0	0			2		0	0	
1st quarter		11	3 / 6	4 / 7	0 / 2		8	1	2	1	8	1	6	6	8
2nd quarter		16	0 / 0	5 / 9	2 / 5		6	4	4	2	5	1	4	1	21
3rd quarter		19	2 / 2	4 / 8	3 / 4		6	0	5	1	3	0	4	6	23
4th quarter		9	1 / 2	1 / 7	2 / 6		8	3	3	2	6	1	5	5	9
Final Stats	200	55	6 / 10	14 / 31	7 / 17	-5	28	8	14	6	22	3	19	18	61
			60%	45%	41%			36							

Starters- Subs ratio



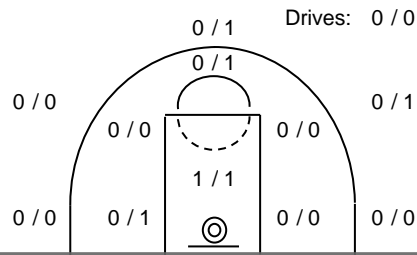
Shot Chart



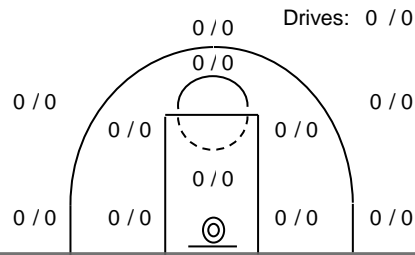
\*Ranking= Pts+Rebs+As+St+B-Mished Shots-Tu (Time Played&gt;7min.)

## Offense Analysis:

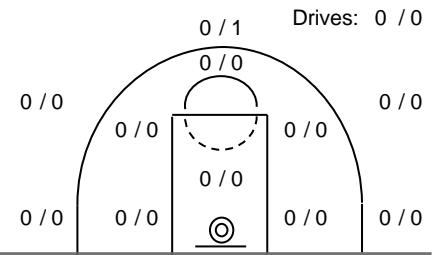
### Play performance:



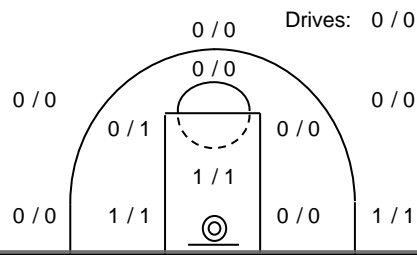
<b>Κίνηση</b>	Points:	2
Played	Fouls won:	0
8 times	Turnovers:	3



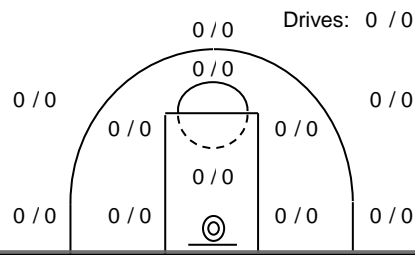
<b>Low Post</b>	Points:	0
Played	Fouls won:	0
0 times	Turnovers:	0



<b>1</b>	Points:	0
Played	Fouls won:	2
3 times	Turnovers:	0



<b>2 πάνω</b>	Points:	7
Played	Fouls won:	1
7 times	Turnovers:	2



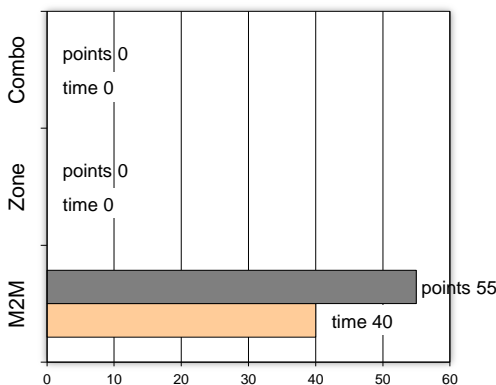
<b>A</b>	Points:	0
Played	Fouls won:	0
0 times	Turnovers:	0

### Notes:

### Against Defense Types:

### Turnovers:

### Fast breaks:



Έγιναν 22 λάθη  
0 ήταν χρονικές υπερβάσεις,  
1 ήταν παραβάσεις γραμμών,  
18 ήταν λάθη κατοχής και  
3 ήταν βήματα ή μεταφορά.

Επετεύχθησαν 2 αιφνιδιασμοί  
1 ήταν πρωτεύοντες  
1 ήταν δευτερεύοντες  
0 προήλθαν από λάθος  
του αντιπάλου

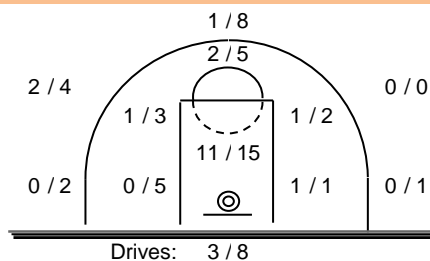
Πραγματοποιήθηκαν συνολικά 75 επιθέσεις, με απόδοση 0.73 έναντι 77 επιθέσεων των αντιπάλων.

## Defense Analysis:

### A.O.N.Σ. Μίλων

<b>4</b>	<b>Καρακώστας Β.</b>	<b>16</b>
<b>5</b>	<b>Σουληνάρης Κ.</b>	<b>0</b>
<b>6</b>	<b>Μπίκας Κ.</b>	<b>4</b>
<b>7</b>	<b>Βαρυπάτης Στ.</b>	<b>4</b>
<b>8</b>	<b>Σίννης Κ.</b>	<b>9 -1</b>
<b>9</b>	<b>Μούστα Αμ.</b>	<b>0</b>
<b>10</b>	<b>Μητρόπουλος Αγ.</b>	<b>13 -2</b>
<b>11</b>	<b>Παναγός Δ.</b>	<b>9</b>
<b>12</b>	<b>Παπανικολόπουλος Ι.</b>	<b>0</b>
<b>13</b>	<b>Χαραλαμπίδης Σπ.</b>	<b>0</b>
<b>14</b>	<b>Καραγεωργής Π.</b>	<b>1</b>
<b>15</b>	<b>Φωτεινάκης Β.</b>	<b>0</b>

### Opponent's shot chart



### Defense Types Performance

